

ANALISI DATI SIEROLOGICI RAPIDI  
ESEGUITI PRESSO LE FARMACIE  
CONVENZIONATE  
**(DGR 1272/2020)**

*Test eseguiti nel seguente periodo:*  
***19 ottobre – 16 dicembre 2020***

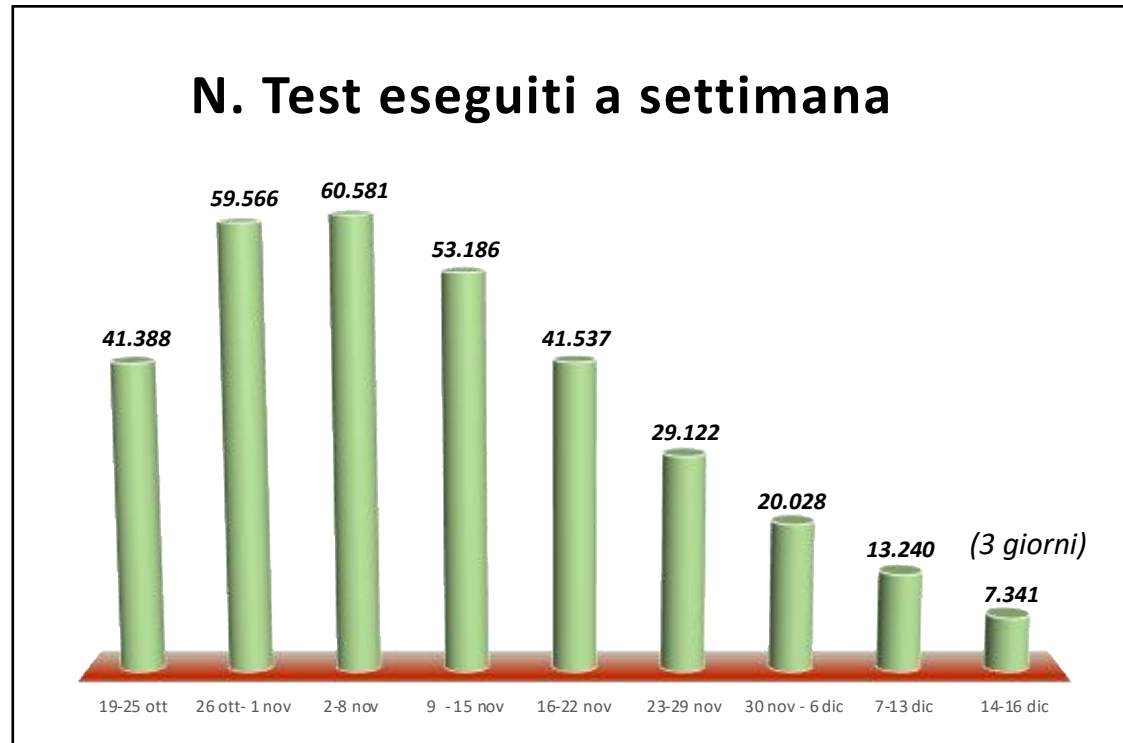
A cura di:  
*Ester Sapigni*  
*Aurora Puccini*  
*Maria Silvia Romio*  
*Debora Podetti*  
*Chen Chiu Hon*

Numero Farmacie per Provincia  
partecipanti al progetto sierologici

ADESIONI FARMACIE AL 16 DICEMBRE 2020 ORE 14:00		% SU FARMACIE DELLA PROVINCIA
PIACENZA	72	73%
PARMA	99	69%
REGGIO NELL'EMILIA	109	70%
MODENA	132	65%
BOLOGNA	214	72%
FERRARA	64	50%
RAVENNA	95	86%
FORLI'-CESENA	89	75%
RIMINI	65	66%
<b>TOTALE</b>	<b>939</b>	<b>70%</b>

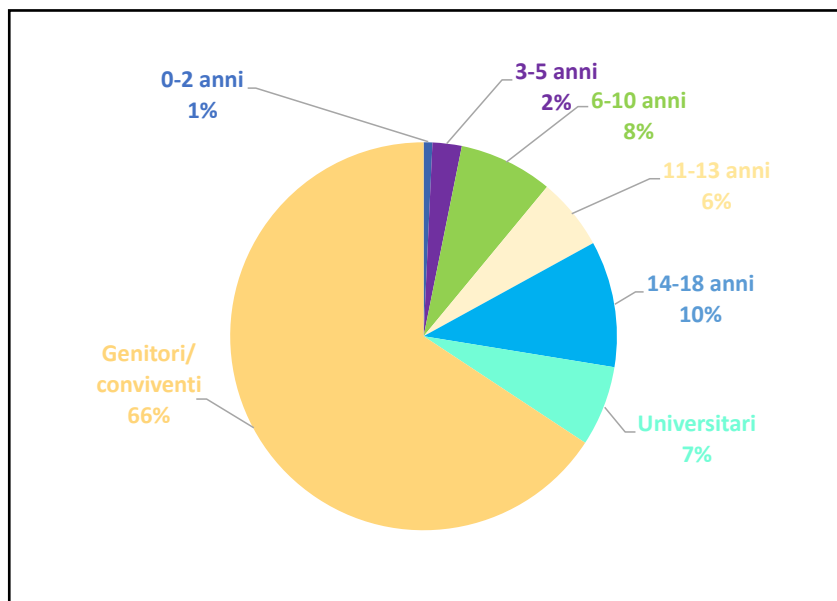
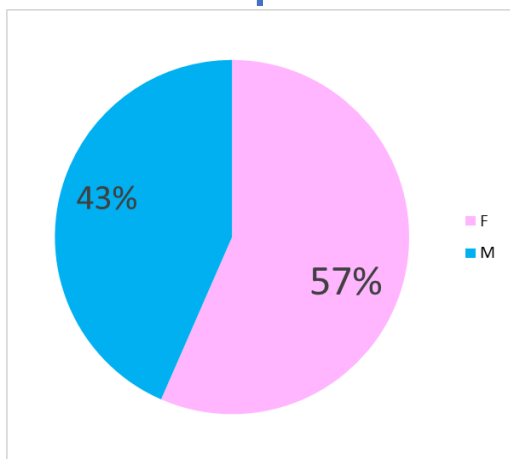
Numero di test eseguiti in Farmacia  
per Azienda USL di assistenza del cittadino

<b>Dati cumulativi numero test eseguiti per azienda sanitaria</b>	
<b>Azienda</b>	<b>Numero totale test</b>
AUSL PC	19.477
AUSL PR	27.970
AUSL RE	39.598
AUSL MO	56.288
AUSL BO	80.772
AUSL IM	11.945
AUSL FE	22.000
AUSL ROM	67.939
<b>Totale</b>	<b>325.989</b>



## Numero test eseguiti in Farmacia *per Azienda USL di assistenza del cittadino, sesso e fascia di popolazione*

AZIENDA	F	M	0-2 anni	3-5 anni	6-10 anni	11-13 anni	14-18 anni	Universitari	Genitori/ conviventi
PC	11.082	8.395	140	488	1.446	1.146	2.027	1.360	12.870
PR	15.747	12.223	236	781	2.418	1.779	2.976	1.753	18.027
RE	22.278	17.320	253	1.011	3.221	2.469	4.327	2.523	25.794
MO	31.729	24.559	368	1.297	4.415	3.376	5.981	3.928	36.923
BO	45.792	34.980	757	2.077	6.494	4.778	8.221	5.300	53.145
IM	6.754	5.191	82	326	929	663	1.210	827	7.908
FE	12.511	9.489	115	433	1.560	1.280	2.344	1.484	14.784
ROM	38.485	29.454	440	1.542	5.130	4.062	7.243	4.641	44.881
<b>Totale complessivo</b>	<b>184.378</b>	<b>141.611</b>	<b>2.391</b>	<b>7.955</b>	<b>25.613</b>	<b>19.553</b>	<b>34.329</b>	<b>21.816</b>	<b>214.332</b>



**Esito test sierologici**

AZIENDA	IgG NEG IgM NEG	IgG NEG IgM POS	IgG POS IgM NEG	IgG POS IgM POS	<b>totale esiti NEGATIVI</b>	<b>totale esiti POSITIVI*</b>	% positivi / totale
PC	18.021	383	729	344	18.021	1.456	7,5%
PR	26.154	722	426	668	26.154	1.816	6,5%
RE	37.190	1.096	796	516	37.190	2.408	6,1%
MO	53.354	1.353	769	812	53.354	2.934	5,2%
BO	77.081	1.689	1.179	823	77.081	3.691	4,6%
IM	11.383	280	127	155	11.383	562	4,7%
FE	21.122	368	337	172	21.122	877	4,0%
ROM	64.647	1.641	917	734	64.647	3.292	4,8%
<b>Totale complessivo</b>	<b>308.952</b>	<b>7.532</b>	<b>5.280</b>	<b>4.224</b>	<b>308.952</b>	<b>17.036</b>	<b>5,2%</b>

**% Sierologici positivi nel tempo sul numero di test eseguiti**

